

MOVIMIENTOS DE GRUPOS CONTABLES

ACTIVO FUNCIONAL

* Cálculo % Desviaciones

DESCRIPCIÓN		Diciembre-23	%	Diciembre-22	%	Diciembre-21	%	Diciembre-20	%	Diciembre-19	%
200	Investigación	495,00	100	247,50	-25,00	330,00	100	165,00	-25,00	220,00	-
201	Desarrollo	500,00	100	250,00	-25,00	333,33	100	166,67	-25,00	222,22	-
202	Concesiones administrativas	505,00	100	252,50	-25,00	336,67	100	168,33	-25,00	224,44	-
203	Propiedad industrial	510,00	100	255,00	-25,00	340,00	100	170,00	-25,00	226,67	-
204	Fondo de comercio	515,00	100	257,50	-25,00	343,33	100	171,67	-25,00	228,89	-
205	Derechos de traspaso	520,00	100	260,00	-25,00	346,67	100	173,33	-25,00	231,11	-
206	Aplicaciones informáticas.	525,00	100	262,50	-25,00	350,00	100	175,00	-25,00	233,33	-
209	Anticipos para inmovilizaciones intangibles	530,00	100	265,00	-25,00	353,33	100	176,67	-25,00	235,56	-
210	Terrenos y Bienes Naturales	535,00	100	267,50	-25,00	356,67	100	178,33	-25,00	237,78	-
211	Construcciones	540,00	100	270,00	-25,00	360,00	100	180,00	-25,00	240,00	-
212	Instalaciones técnicas.	545,00	100	272,50	-25,00	363,33	100	181,67	-25,00	242,22	-
213	Maquinaria	550,00	100	275,00	-25,00	366,67	100	183,33	-25,00	244,44	-
214	Utillaje	555,00	100	277,50	-25,00	370,00	100	185,00	-25,00	246,67	-
215	Otras instalaciones	560,00	100	280,00	-25,00	373,33	100	186,67	-25,00	248,89	-
216	Mobiliario	565,00	100	282,50	-25,00	376,67	100	188,33	-25,00	251,11	-
217	Equipos para procesos de información	570,00	100	285,00	-25,00	380,00	100	190,00	-25,00	253,33	-
218	Elementos de transporte	200.575,00	70M	287,50	-99,78	133.716,67	70M	191,67	-99,78	89.144,44	-
219	Otro inmovilizado material	580,00	100	290,00	-25,00	386,67	100	193,33	-25,00	257,78	-
220	Inversiones en terrenos y bienes naturales	585,00	100	292,50	-25,00	390,00	100	195,00	-25,00	260,00	-
221	Inversiones en construcciones	590,00	100	295,00	-25,00	393,33	100	196,67	-25,00	262,22	-
230	Adaptación de terrenos y bienes naturales	595,00	100	297,50	-25,00	396,67	100	198,33	-25,00	264,44	-
231	Construcciones en curso	600,00	100	300,00	-25,00	400,00	100	200,00	-25,00	266,67	-

MOVIMIENTOS DE GRUPOS CONTABLES

ACTIVO FUNCIONAL

* Cálculo % Desviaciones

DESCRIPCIÓN	Diciembre-23	%	Diciembre-22	%	Diciembre-21	%	Diciembre-20	%	Diciembre-19	%
232 Instalaciones técnicas en montaje	605,00	100	302,50	-25,00	403,33	100	201,67	-25,00	268,89	-
233 Maquinaria en montaje	610,00	100	305,00	-25,00	406,67	100	203,33	-25,00	271,11	-
237 Equipos para procesos de información en montaje	615,00	100	307,50	-25,00	410,00	100	205,00	-25,00	273,33	-
239 Anticipos para inmovilizaciones materiales	620,00	100	310,00	-25,00	413,33	100	206,67	-25,00	275,56	-
240 Participaciones a largo plazo en partes vinculadas	0,00	-	0,00	-	0,00	-	0,00	-	0,00	-
2403 Participaciones a largo plazo en empresas del grupo	630,00	100	315,00	-25,00	420,00	100	210,00	-25,00	280,00	-
2404 Participaciones a largo plazo en empresas asociadas	635,00	100	317,50	-25,00	423,33	100	211,67	-25,00	282,22	-
2405 Participaciones a largo plazo en otras partes vinculadas	640,00	100	320,00	-25,00	426,67	100	213,33	-25,00	284,44	-
241 Valores representativos de deuda a largo plazo en partes vinculadas	0,00	-	0,00	-	0,00	-	0,00	-	0,00	-
2413 Valores representativos de deuda a l/plazo en empresas grupo	650,00	100	325,00	-25,00	433,33	100	216,67	-25,00	288,89	-
2414 Valores representativos de deuda a l/plazo en empresas asociadas	655,00	100	327,50	-25,00	436,67	100	218,33	-25,00	291,11	-
2415 Valores representativos de deuda a l/pzo.de otras partes.vinculadas	660,00	100	330,00	-25,00	440,00	100	220,00	-25,00	293,33	-
242 Créditos a largo plazo a partes vinculadas	0,00	-	0,00	-	0,00	-	0,00	-	0,00	-
2423 Créditos a largo plazo a empresas del grupo	670,00	100	335,00	-25,00	446,67	100	223,33	-25,00	297,78	-
2424 Créditos a largo plazo a empresas asociadas	675,00	100	337,50	-25,00	450,00	100	225,00	-25,00	300,00	-
2425 Créditos a largo plazo a otras partes vinculadas	680,00	100	340,00	-25,00	453,33	100	226,67	-25,00	302,22	-
280 Amortización acumulada del inmovilizado intangible	0,00	-	0,00	-	0,00	-	0,00	-	0,00	-
2800 Amortización acumulada de investigación	-775,00	-300	387,50	-175	-516,67	-300	258,33	-175	-344,44	-
2801 Amortización acumulada de desarrollo	-780,00	-300	390,00	-175	-520,00	-300	260,00	-175	-346,67	-
2802 Amortización acumulada de concesiones administrativas	-785,00	-300	392,50	-175	-523,33	-300	261,67	-175	-348,89	-
2803 Amortización acumulada de propiedad industrial	790,00	100	395,00	-25,00	526,67	100	263,33	-25,00	351,11	-
2805 Amortización acumulada de derechos de traspaso	-795,00	-300	397,50	-175	-530,00	-300	265,00	-175	-353,33	-

MOVIMIENTOS DE GRUPOS CONTABLES

ACTIVO FUNCIONAL

* Cálculo % Desviaciones

DESCRIPCIÓN	Diciembre-23	%	Diciembre-22	%	Diciembre-21	%	Diciembre-20	%	Diciembre-19	%
2806 Amortización acumulada de aplicaciones informáticas	800,00	100	400,00	-25,00	533,33	100	266,67	-25,00	355,56	-
281 Amortización acumulada del inmovilizado material	0,00	-	0,00	-	0,00	-	0,00	-	0,00	-
2811 Amortización acumulada de construcciones	-810,00	-300	405,00	-175	-540,00	-300	270,00	-175	-360,00	-
2812 Amortización acumulada de instalaciones técnicas	-815,00	-300	407,50	-175	-543,33	-300	271,67	-175	-362,22	-
2813 Amortización acumulada de maquinaria	-820,00	-300	410,00	-175	-546,67	-300	273,33	-175	-364,44	-
2814 Amortización acumulada de utillaje	-825,00	-300	412,50	-175	-550,00	-300	275,00	-175	-366,67	-
2815 Amortización acumulada de otras instalaciones	-830,00	-300	415,00	-175	-553,33	-300	276,67	-175	-368,89	-
2816 Amortización acumulada de mobiliario	-835,00	-300	417,50	-175	-556,67	-300	278,33	-175	-371,11	-
2817 Amortización acumulada de equipos para procesos de inform.	-840,00	-300	420,00	-175	-560,00	-300	280,00	-175	-373,33	-
2818 Amortización acumulada de elementos de transporte	-845,00	-300	422,50	-175	-563,33	-300	281,67	-175	-375,56	-
2819 Amortización acumulada de otro inmovilizado material	-850,00	-300	425,00	-175	-566,67	-300	283,33	-175	-377,78	-
282 Amortización acumulada de las inversiones inmobiliarias	-855,00	-300	427,50	-175	-570,00	-300	285,00	-175	-380,00	-
290 Deterioro de valor del inmovilizado intangible	0,00	-	0,00	-	0,00	-	0,00	-	0,00	-
2900 Deterioro de valor de investigación	-865,00	-300	432,50	-175	-576,67	-300	288,33	-175	-384,44	-
2901 Deterioro de valor desarrollo	-870,00	-300	435,00	-175	-580,00	-300	290,00	-175	-386,67	-
2902 Deterioro de valor de concesiones administrativas	-875,00	-300	437,50	-175	-583,33	-300	291,67	-175	-388,89	-
2903 Deterioro de valor de propiedad industrial	-880,00	-300	440,00	-175	-586,67	-300	293,33	-175	-391,11	-
2905 Deterioro de valor de derechos de traspaso	-885,00	-300	442,50	-175	-590,00	-300	295,00	-175	-393,33	-
2906 Deterioro de valor de aplicaciones informáticas	-890,00	-300	445,00	-175	-593,33	-300	296,67	-175	-395,56	-
291 Deterioro de valor del inmovilizado material	0,00	-	0,00	-	0,00	-	0,00	-	0,00	-
2910 Deterioro de valor de terrenos y bienes naturales	-900,00	-300	450,00	-175	-600,00	-300	300,00	-175	-400,00	-
2911 Deterioro de valor de construcciones	-905,00	-300	452,50	-175	-603,33	-300	301,67	-175	-402,22	-

MOVIMIENTOS DE GRUPOS CONTABLES

ACTIVO FUNCIONAL

* Cálculo % Desviaciones

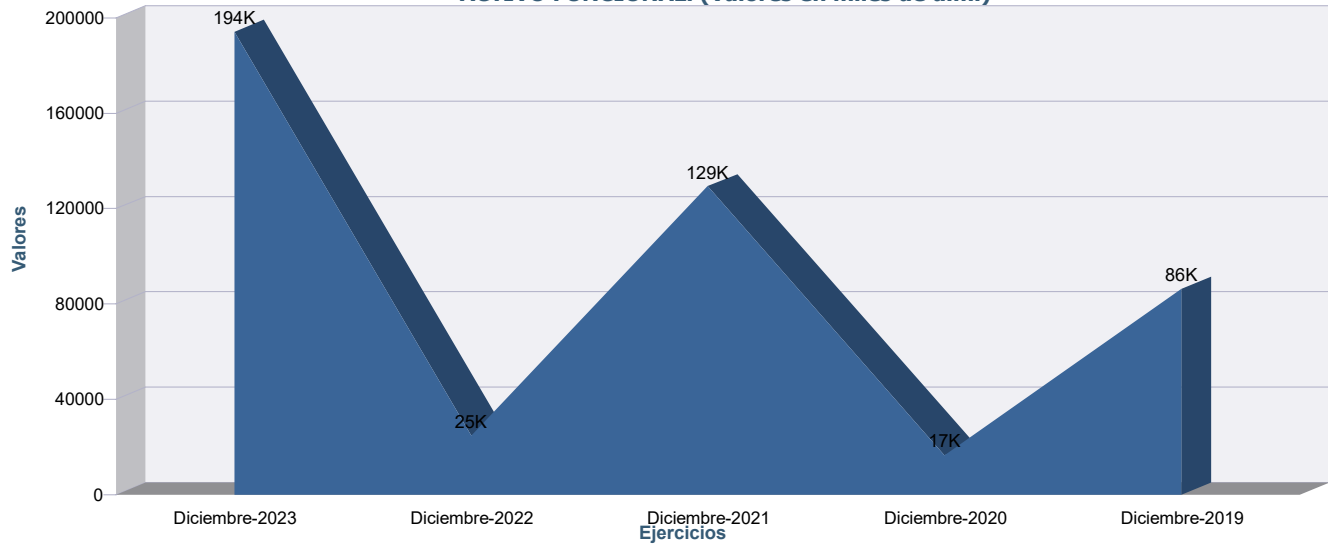
DESCRIPCIÓN		Diciembre-23	%	Diciembre-22	%	Diciembre-21	%	Diciembre-20	%	Diciembre-19	%
2912	Deterioro de valor de instalaciones técnicas	-910,00	-300	455,00	-175	-606,67	-300	303,33	-175	-404,44	-
2913	Deterioro de valor de maquinaria	-915,00	-300	457,50	-175	-610,00	-300	305,00	-175	-406,67	-
2914	Deterioro de valor de utillaje	-920,00	-300	460,00	-175	-613,33	-300	306,67	-175	-408,89	-
2915	Deterioro de valor de otras instalaciones	-925,00	-300	462,50	-175	-616,67	-300	308,33	-175	-411,11	-
2916	Deterioro de valor de mobiliario	-930,00	-300	465,00	-175	-620,00	-300	310,00	-175	-413,33	-
2917	Deterioro de valor de equipos para procesos de información	-935,00	-300	467,50	-175	-623,33	-300	311,67	-175	-415,56	-
2918	Deterioro de valor de elementos de transporte	-940,00	-300	470,00	-175	-626,67	-300	313,33	-175	-417,78	-
2919	Deterioro de valor de otro inmovilizado material	-945,00	-300	472,50	-175	-630,00	-300	315,00	-175	-420,00	-
292	Deterioro de valor de las inmovilizaciones inmobiliarias	0,00	-	0,00	-	0,00	-	0,00	-	0,00	-
2920	Deterioro de valor de los terrenos y bienes naturales	-955,00	-300	477,50	-175	-636,67	-300	318,33	-175	-424,44	-
2921	Deterioro de valor de construcciones	-960,00	-300	480,00	-175	-640,00	-300	320,00	-175	-426,67	-
TOTALES		194.115,00	678,87	24.922,50	-80,74	129.410,00	678,87	16.615,00	-80,74	86.273,32	-

MOVIMIENTOS DE GRUPOS CONTABLES

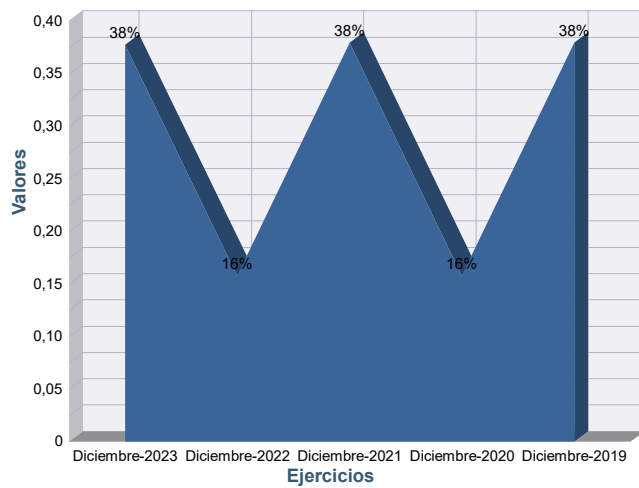
ACTIVO FUNCIONAL

* Cálculo % Desviaciones

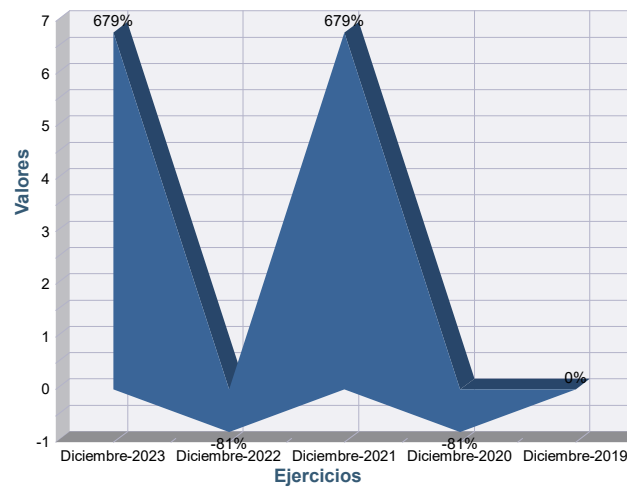
ACTIVO FUNCIONAL. (Valores en miles de u.m.)



ACTIVO FUNCIONAL. (Valores % de desviación.)



ACTIVO FUNCIONAL. (Valores % sobre Total Activo.)



ACTIVO FUNCIONAL

Ejercicios	Valores	% Real	% Desv.
Diciembre-23	194.115	37,78%	679%
Diciembre-22	24.923	15,79%	-80,74%
Diciembre-21	129.410	37,97%	679%
Diciembre-20	16.615	15,79%	-80,74%
Diciembre-19	86.273	37,97%	

Comentario

El Activo Funcional generado por la empresa, ha sido de 194.115 u.m., el mismo, presenta un incremento positivo respecto al período anterior de 169.193 u.m.

La desviación en % entre el ejercicio actual y el anterior ha sido del 678,88%.

El Activo Funcional representa sobre el total del Activo del ejercicio: 513.858 un 37,78%.

El porcentaje sobre el Activo Total ha tenido una tendencia negativa respecto al ejercicio anterior que fué del 15,79%.