

DESCRIPCIÓN Diciembre-21 Diciembre-20 Diciembre-19 Diciembre-18 Diciembre-17

BALANCE DE SITUACIÓN: ACTIVO

ACTIVO CORRIENTE	20.310.417	10.111.066	10.586.989	-	-
ACTIVO NO CORRIENTE	17.454.100	16.839.634	15.549.546	-	-
TOTAL ACTIVO	37.764.517	26.950.700	26.136.535	-	-

BALANCE DE SITUACIÓN: PASIVO

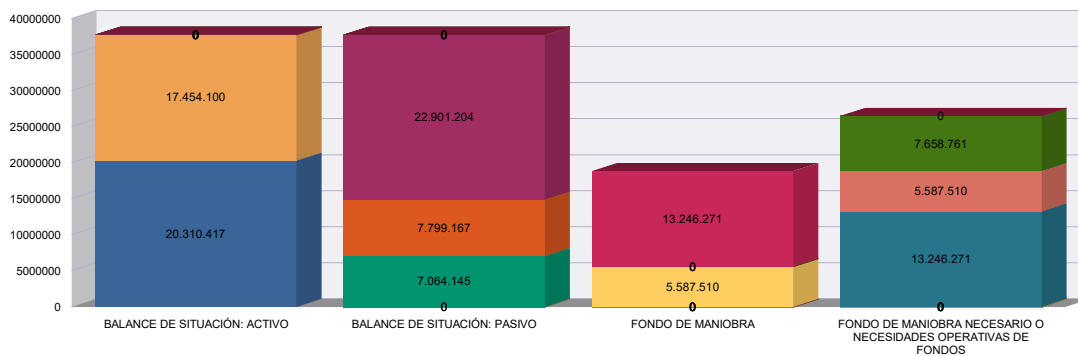
PASIVO CORRIENTE	7.064.145	4.200.700	4.371.558	-	-
PASIVO NO CORRIENTE	7.799.167	3.531.000	3.285.978	-	-
PATRIMONIO NETO	22.901.204	19.219.000	18.479.000	-	-
TOTAL PASIVO Y PATRIMONIO	37.764.517	26.950.700	26.136.535	-	-

FONDO DE MANIOBRA

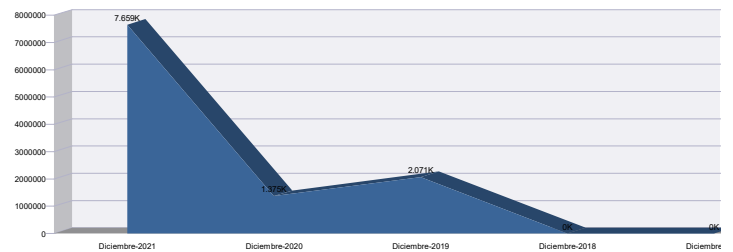
Activo Corriente - Pasivo Corriente	13.246.271	5.910.366	6.215.432	-	-
Patrimonio Neto + Pasivo No Corriente - Activo No Corriente	13.246.271	5.910.366	6.215.432	-	-
Recursos permanentes - Activo No Corriente	13.246.271	5.910.366	6.215.432	-	-
Necesidades Fondo de Maniobra	5.587.510	4.535.600	4.144.830	-	-

FONDO DE MANIOBRA NECESARIO O NECESIDADES OPERATIVAS DE FONDOS

FONDO DE MANIOBRA GENERADO	13.246.271	5.910.366	6.215.432	-	-
FONDO DE MANIOBRA NECESARIO	5.587.510	4.535.600	4.144.830	-	-
(+/-) RESULTADO TESORERÍA NETA GENERADA	7.658.761	1.374.766	2.070.601	-	-



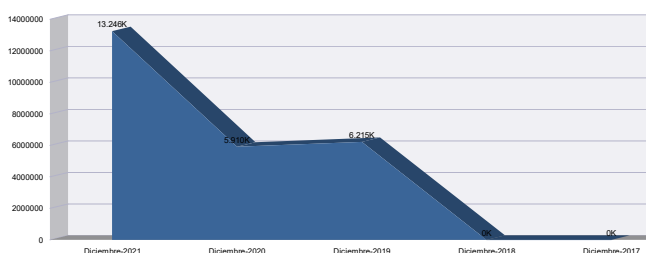
TESORERÍA NETA GENERADA



TESORERÍA NETA GENERADA

FONDO DE MANIOBRA GENERADO	13.246.271,19
FONDO DE MANIOBRA NECESARIO	5.587.510,06
Exceso Tesorería Neta Generada	7.658.761,13

FONDO DE MANIOBRA GENERADO



FONDO DE MANIOBRA NECESARIO

