

VALORES DE CAPITALIZACIÓN

% Tipo Impositivo	0,00%
% Rentabilidad exigida	0,00%
Títulos emitidos	0
Valor nominal del título	0
Tipo de títulos emitidos	

P.E.R.					
Ejercicio: 2021		Ejercicio: 2020		Ejercicio: 2019	
Valor	% Desv.	Valor	% Desv.	Valor	
7,68	23,87%	6,20	-0,32%	6,22	
Media		6,70			

PER = Capitalización bursátil / Beneficio neto = Precio de la acción / Beneficio por acción

VALOR ACCIONES	
2021	22.901.204
2020	19.219.000
2019	18.479.000
Media	20.199.735

DIVIDENDOS EJERCICIO	
2021	0
2020	0
2019	0
Media	0

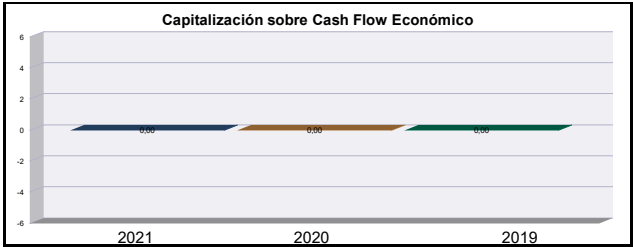
RENTABILIDAD EXIGIDA	
2021	0,00%

COEFICIENTE CRECIMIENTO	
2021	0,00%
2020	0,00%
2019	0,00%
Media	0,00%

RESULTADOS EJERCICIOS	
2021	2.983.174
2020	3.100.000
2019	2.970.000
Media	3.017.725

CAPIT. SOBRE CASH FLOW ECONÓMICO				
Ejercicio: 2021		Ejercicio: 2020		Ejercicio: 2019
Valor	% Desv.	Valor	% Desv.	Valor
0,00	0,00%	0,00	0,00%	0,00
Media		0,00		

Price to Cash Earnings (P/CE) = Capitalización bursátil / Beneficio neto + Amortizaciones y Depreciaciones



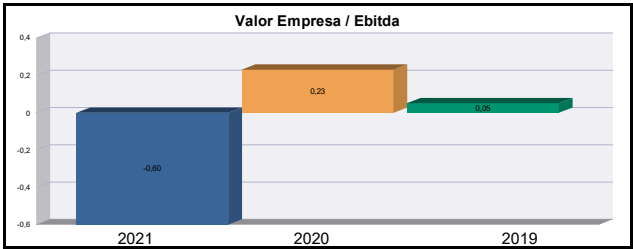
VALOR ACCIONES	
2021	22.901.204
2020	19.219.000
2019	18.479.000
Media	20.199.735

RESULTADOS EJERCICIOS	
2021	2.983.174
2020	3.100.000
2019	2.970.000
Media	3.017.725

AMORTIZACIONES Y DEPRECIACIONES	
2021	1.472.300
2020	1.340.934
2019	1.284.750
Media	1.344.328

VALOR EMPRESA / EBITDA				
Ejercicio: 2021		Ejercicio: 2020		Ejercicio: 2019
Valor	% Desv.	Valor	% Desv.	Valor
-1,00	-3,61%	0,00	3,60%	0,00
Media		0,00		

EV / EBITDA= Valor de la empresa / Beneficio antes de intereses, impuestos, amortizaciones y depreciaciones.



VALOR EMPRESA	
2021	-3.620.323
2020	1.386.534
2019	282.318
Media	-650.490

VALOR DE CAPITALIZACIÓN	
2021	22.901.204
2020	19.219.000
2019	18.479.000
Media	20.199.735,00

DEUDA FINANCIERA	
2021	7.274.734
2020	4.115.000
2019	3.836.203
Media	5.075.312

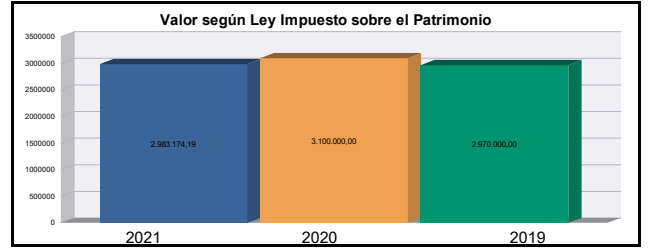
TESORERÍA	
2021	10.895.057
2020	2.728.466
2019	3.553.884
Media	5.725.802

E.B.I.T.D.A	
2021	6.045.240
2020	6.103.717
2019	5.837.914
Media	5.995.624

VALORES DE CAPITALIZACIÓN

VALOR SEGÚN LEY IMPUESTO SOBRE EL PATRIMONIO

Ejercicio: 2021		Ejercicio: 2020		Ejercicio: 2019
Valor	% Desv.	Valor	% Desv.	Valor
2.983.174	-3,77%	3.100.000	4,38%	2.970.000
Capitalización Beneficios al 20%				603.544,95



Valor nominal de los títulos según último balance

0

Capitalización 20%.promedio Resultados

603.545

Valor teórico de los títulos según último balance

22.901.204